

# Teilrevision des Steuergesetzes (Steuerpaket)

Januar-Versammlung Graue Panther  
7. Januar 2007



# Steuerpaket

- Zielsetzung:
  - Verbesserung der interkantonalen und internationalen Wettbewerbsfähigkeit
  - Entlastung der Steuerzahlenden
- Massnahmen in den Bereichen:
  - Einkommensbesteuerung
  - Unternehmensbesteuerung
  - Immobiliensteuern

# Statistik EStV 2006

Natürliche Personen					
Belastung des Einkommens und Vermögens durch Kantons-, Gemeinde- und Kirchensteuern					
Indizes					
Einkommenssteuer Gesamtindex		Vermögenssteuer Gesamtindex		Einkommens- + Vermögenssteuer Totalindex	
ZG	50.0	NW	41.1	ZG	50.3
TI	64.7	SZ	46.7	TI	64.6
SZ	68.5	ZG	51.7	SZ	66.5
NW	83.9	ZH	59.7	NW	79.1
GE	84.3	TI	63.8	ZH	82.9
TG	86.5	AI	65.6	TG	86.6
ZH	86.8	AG	82.3	AG	87.4
AG	88.0	GL	82.9	GE	89.8
BL	90.2	UR	87.5	BL	92.5
VD	100.4	TG	88.2	AI	105.6
GR	108.2	AR	97.0	VD	106.2
BS	111.4	JU	98.9	GR	112.2
AI	111.8	SO	100.7	BS	113.1
VS	113.0	SG	102.0	SH	114.6
SH	115.8	SH	102.5	SG	115.5
SG	117.7	LU	111.9	SO	116.9
SO	117.8	BL	113.0	LU	119.0
LU	119.8	BE	125.3	VS	121.3
FR	120.6	BS	130.2	AR	121.7
BE	122.9	GE	131.7	BE	123.1
AR	126.1	GR	132.6	FR	126.4
JU	128.5	VD	141.8	JU	126.6
NE	135.3	OW	143.6	GL	134.8
GL	141.4	NE	156.5	NE	137.1
OW	146.8	FR	196.7	UR	144.2
UR	147.2	VS	200.4	OW	146.5
CH	100.0	CH	100.0	CH	100.0



# Politische Vorstösse

- CVP-Initiative:
  - Abzug der Krankenversicherungsprämien vom Einkommen
  - unter Anrechnung allfälliger Prämienverbilligungen
  - Steuerausfall: rund CHF 112 Mio.
- SVP-Initiative:
  - Lineare Reduktion der Einkommenssteuer um 10%
  - in zwei Schritten à je 5%
  - Steuerausfall: rund CHF 115 Mio.
- Motion Keller: Steuerbefreiung Existenzminimum
- Weitere Anzüge und Motionen

# Neues Einkommenssteuersystem

- Neuer Tarif:
  - Doppeltarif für Alleinstehende und für Ehepaare/Alleinerziehende
  - Zwei Tarifstufen
  - einheitliche Steuersätze für Tarif A und B
- Neue Sozialabzüge:
  - zur Steuerung der Progression
  - zur Befreiung des Existenzminimums
- Sonstige neue Abzüge:
  - Erhöhung Versicherungsabzug
  - Berufskosten-Einheitspauschale



# Einkommenssteuer: Neuer Tarif

## Tarif A: Alleinstehende

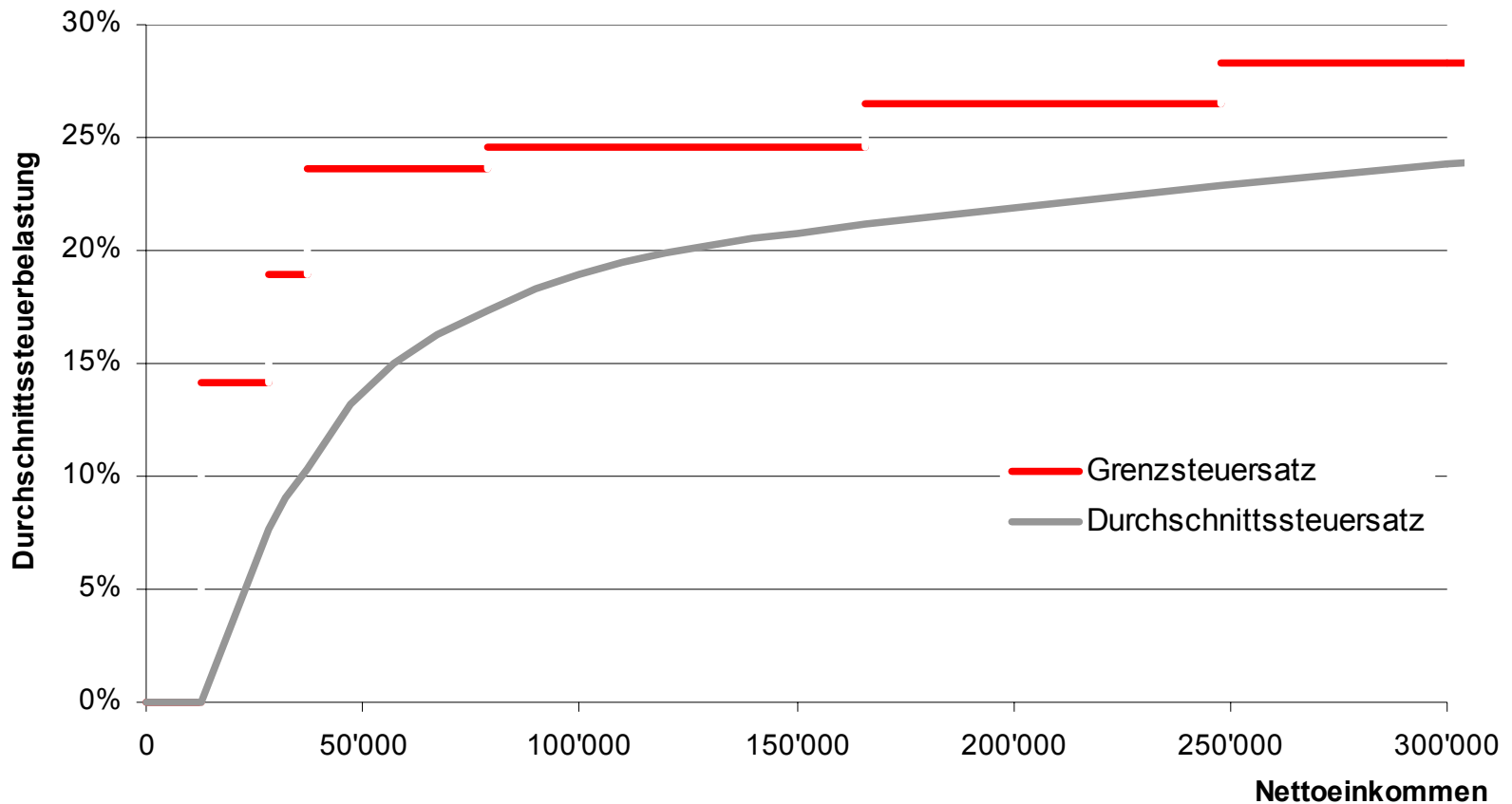
Heutiges System		Zweistufentarif	
Sozialabzug	0.--	Sozialabzug:	18'000.--
St'b Einkommen		St'b Einkommen	
bis 10'900.--	0%	bis 200'000.--	23.5%
bis 26'200.--	15%	ab 200'100.--	26.0%
bis 35'000.--	20%		
bis 76'500.--	25%		
bis 164'000.--	26%		
bis 246'000.--	28%		
bis 1'366'500.--	30%		
ab 1'366'600.--	29%		



# Heutiger Steuertarif

## Tarif A: Alleinstehende

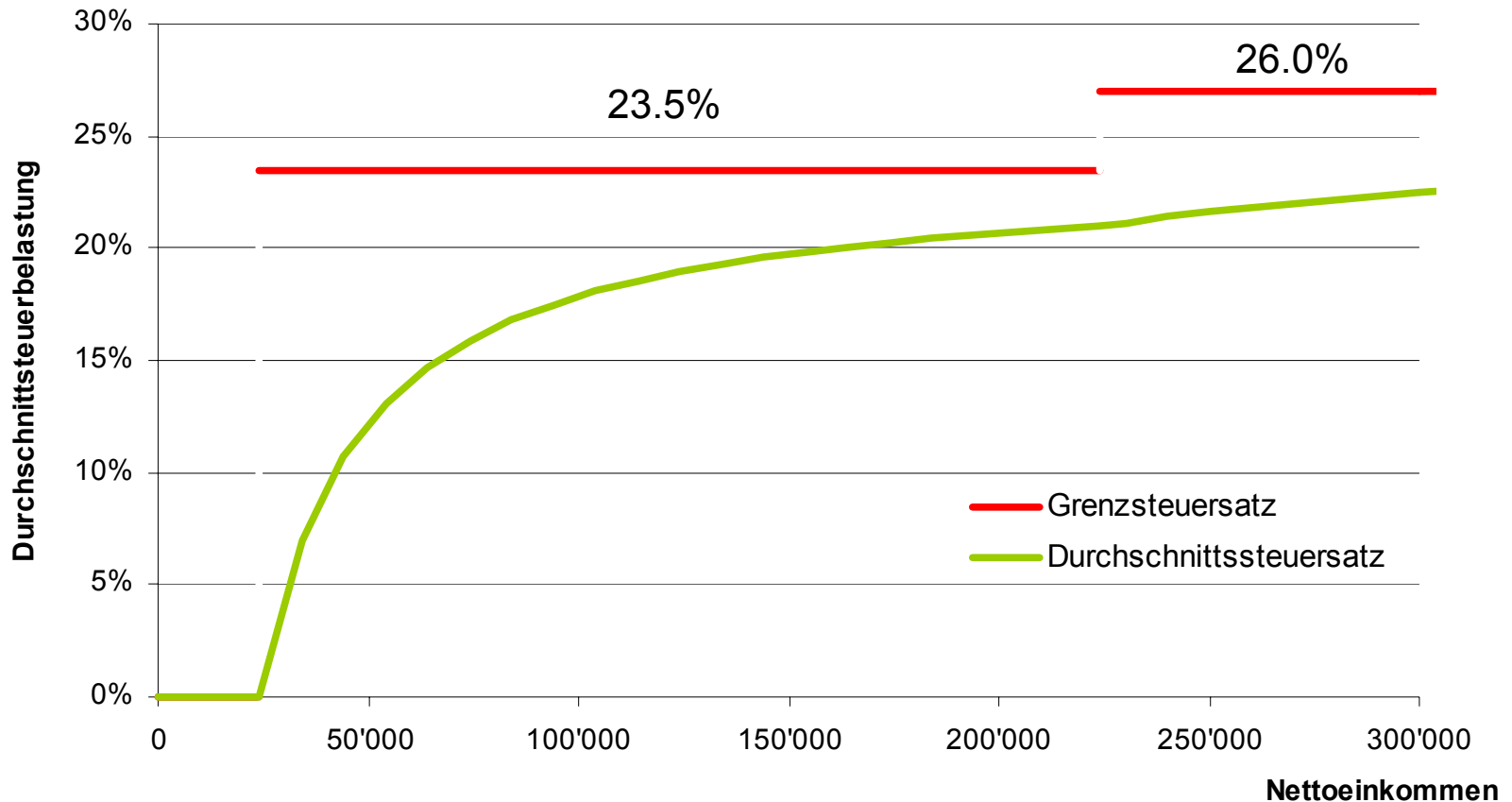
- Steuertarif mit 6-7 Tarifstufen



# Neuer Steuertarif

## Tarif A: Alleinstehende

- Steuertarif mit zwei Tarifstufen, hoher Sozialabzug



# Vorteile des Proportionalersatzes (Flat Rate)

- Vereinfachung der Steuerberechnung
- Verbesserung der Transparenz
- Verminderung des Anreizes, Einkommen auf bestimmte Perioden oder auf andere Personen zu verlagern
- Wegfall der Heiratsstrafe
- Wegfall der Regressivwirkung von Abzügen von der Bemessungsgrundlage
- Wegfall der kalten Progression (teilweise)

# Sozialabzüge

- **Allgemeiner Sozialabzug:**  
zwecks Steuerbefreiung des Existenzminimums  
anstelle Einkommensfreigrenzen im Tarif
  - Alleinstehende: CHF 18'000
  - Verheiratete: CHF 35'000
  - Alleinerziehende: CHF 28'000
- **Kinderabzug:**
  - pro Kind: CHF 6'800
  - degressiver Zuschlag entfällt
- **Rentner:**
  - Rentnerabzug (wie bisher): CHF 3'300
  - EL-Bezüger-Abzug: entfällt



# Andere Abzüge

- Erhöhung Versicherungsabzug:

	heute	neu
■ pro Person:	CHF 550	CHF 2'000
■ pro Kind	-----	CHF 1'000

- Berufskostenpauschale:

■ pro erwerbstätige Person:	CHF 1'500	CHF 4'000
■ Nachweis effektiver Kosten	möglich	möglich

- Zweitverdienerabzug:

■ für erwerbstätige Ehepaare	CHF 1'100	CHF 1'000
------------------------------	-----------	-----------

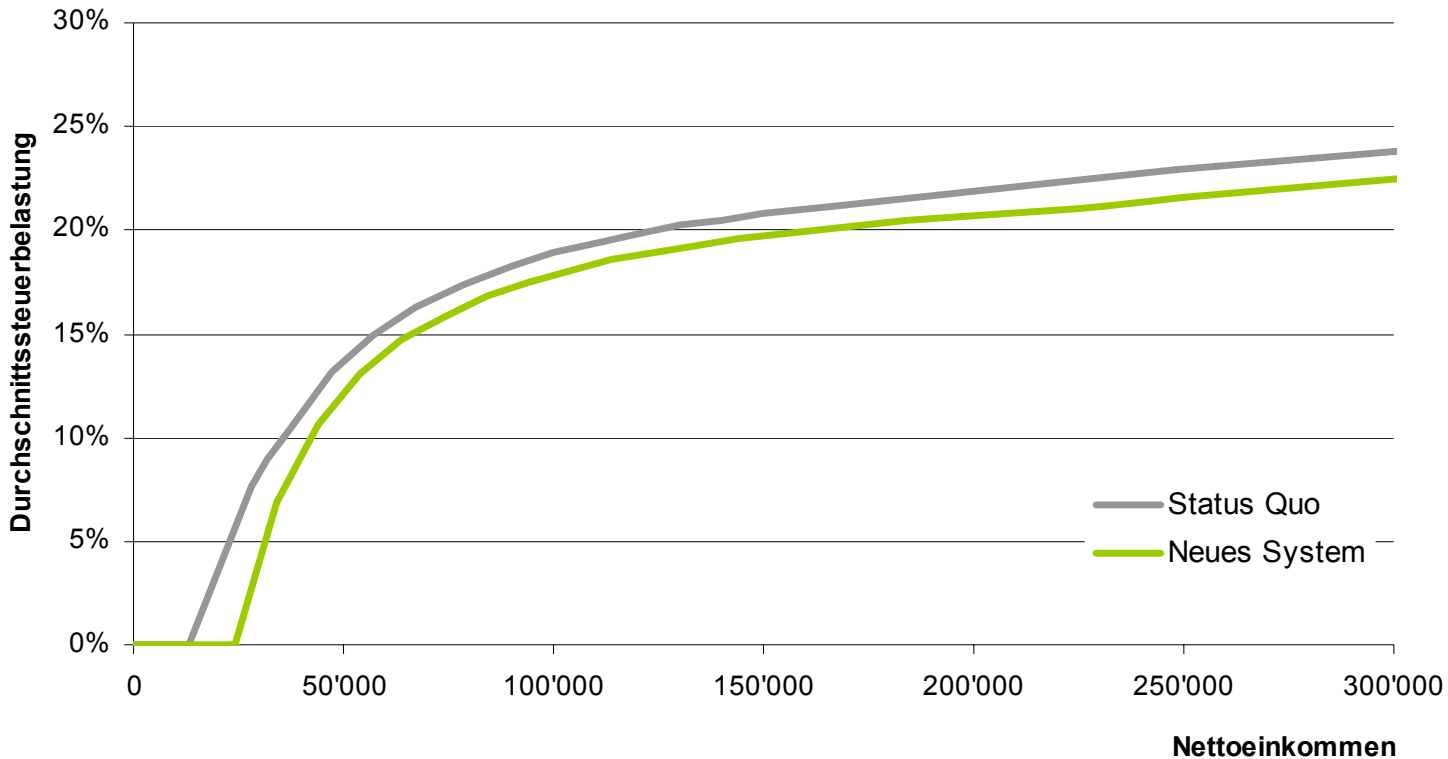
- Kinderbetreuungskostenabzug                      wie bisher

# Auswirkungen des neuen Tarifsystems

- Steuerbefreiung des Existenzminimums
- starke Entlastung der unteren und mittleren Einkommen
- deutliche Entlastung von Familien
- spürbare Entlastung der höheren und höchsten Einkommen
- keine Verlierer
- Abschaffung der Heiratsstrafe
- Vereinfachung des Steuersystems, mehr Transparenz

# Vergleich bisheriges und neues System

- Vergleich Durchschnittsteuerbelastung bei Einzelperson



# Neue Steuerfreibeträge

(ohne Berufskostenpauschale von CHF 4'000)

	Einzelperson		Ehepaar		Familie, 1 Kind	
	Erwerbstätig	Rentner	Erwerbstätig	Rentner	Alleinerzieher	Ehepaar
Versicherungsabzug	2'000	2'000	4'000	4'000	2'000	4'000
Versicherungsabzug Kinder	---	---	---	---	1'000	1'000
Zweitverdienerabzug	---	---	1'000	---	---	1'000
Sozialabzug	18'000	18'000	35'000	35'000	28'000	35'000
Rentnerabzug	---	3'300	---	---	---	---
Kinderabzug	---	---	---	---	6'800	6'800
<b>Total Freibeträge</b>	<b>20'000</b>	<b>23'300</b>	<b>40'000</b>	<b>39'000</b>	<b>37'800</b>	<b>47'800</b>



# Steuerbelastung

## Erwerbstätige Einzelperson

Nettolohn	Steuerbelastung bisher		Steuerbelastung neu		Steuerentlastung zu bisher	
	in CHF	in %	in CHF	in %	in CHF	in %
25'000	1'701	7%	235	1%	-1'466	-86%
50'000	6'880	14%	6'110	12%	-770	-11%
100'000	18'894	19%	17'860	18%	-1'034	-5%
200'000	44'105	22%	41'360	21%	-2745	-6%
500'000	128'246	26%	118'760	24%	-9486	-7%

# Steuerbelastung

## Pensionierte Einzelperson (Rentner/in)

Rente	Steuerbelastung bisher		Steuerbelastung neu		Steuerentlastung zu bisher	
	in CHF	in %	in CHF	in %	in CHF	in %
25'000	1'446	6%	400	2%	-1'406	-72%
50'000	6'454	13%	6'275	13%	-180	-3%
100'000	18'452	18%	18'025	18%	-428	-2%
200'000	43'629	22%	41'525	21%	-2'104	-5%
500'000	127'736	26%	118'842	24%	-8'794	-7%



# Steuerbelastung

## Erwerbstätiges Ehepaar (70:30), ohne Kind

Nettolohn	Steuerbelastung bisher		Steuerbelastung neu		Steuerentlastung zu bisher	
	in CHF	in %	in CHF	in %	in CHF	in %
25'000	0	0%	0	0%	0	0%
50'000	3'571	7%	470	1%	-3101	-87%
100'000	14'503	15%	12'220	12%	-2283	-16%
200'000	39'073	20%	35'720	18%	-3'353	-9%
500'000	117'538	24%	107'520	22%	-10'018	-9%



# Steuerbelastung

## Rentner-Ehepaar, ohne Kind

Rente	Steuerbelastung bisher		Steuerbelastung neu		Steuerentlastung zu bisher	
	in CHF	in %	in CHF	in %	in CHF	in %
25'000	312	1%	0	0%	-312	-100%
50'000	4'210	8%	2'585	5%	-1'625	-39%
100'000	15'510	16%	14'335	14%	-1'175	-8%
200'000	40'080	20%	37'835	19%	-2'245	-6%
500'000	118'701	24%	109'860	22%	-8'841	-7%

# Inkrafttreten / Steuerausfälle

- **Wirksamkeit: ab Steuerperiode 2008**  
wenn bis 2. Februar 2008 kein Referendum ergriffen wird
- **Steuerausfälle** (in Mio. CHF):
  - Einkommensbesteuerung: 93
  - Unternehmensbesteuerung (ab 2009): 52
  - Immobilienbesteuerung: 8
- **Total:** 153

# Steuerbelastung in CHF im Vergleich zu BL

## Erwerbstätige Einzelperson

Nettolohn	Basel	Arlesheim	Binningen	Birsfelden	Liestal
25'000	235	678	683	758	781
50'000	6'110	4'818	4'851	5'383	5'549
100'000	17'860	16'151	16'262	18'044	18'601
200'000	41'360	41'673	41'960	46'559	47'996
500'000	118'760	122'108	122'950	136'424	140'634

# Steuerbelastung in CHF im Vergleich zu BL

## Erwerbstätiges Ehepaar (70:30), ohne Kind

Nettolohn	Basel	Arlesheim	Binningen	Birsfelden	Liestal
25'000	0	195	196	218	224
50'000	470	1'247	1'256	1'394	1'437
100'000	12'220	9'435	9'500	10'541	10'866
200'000	35'720	32'055	32'276	35'813	36'919
500'000	107'520	109'264	110'017	122'074	125'842

**Bruttoarbeitseinkommen: Steuerbelastung durch Kantons-, Gemeinde- und Kirchensteuern in %  
Einzelperson, ohne Kinder, erwerbstätig**

25'000		50'000		100'000		200'000		500'000		1'000'000	
Lausanne	0.00	Zug	4.91	Zug	8.11	Zug	10.31	Zug	10.86	Zug	11.04
Basel	0.00	Zürich	7.25	Zürich	11.79	Zürich	16.62	Luzern	19.91	Luzern	20.15
Riehen	0.00	Aarau	8.33	Binningen	13.78	Luzern	17.34	Domach	21.46	Domach	21.62
Genf	1.26	Arlesheim	8.53	Arlesheim	13.94	Binningen	17.89	Riehen	21.63	Riehen	22.87
Arlesheim	1.87	Binningen	8.59	Aarau	14.11	Arlesheim	18.24	Binningen	21.83	Aarau	23.26
Reinach	1.95	Rheinfelden	8.88	Luzern	14.52	Riehen	18.27	Aarau	22.01	Binningen	23.89
Zug	2.12	Reinach	8.92	Reinach	14.58	Aarau	18.60	Arlesheim	22.36	St.Gallen	24.13
Binningen	2.20	Muttenz	9.15	Muttenz	14.69	Domach	18.83	Zürich	22.69	Riehen	24.18
Muttenz	2.32	Allschwil	9.26	Domach	14.82	Reinach	19.07	Riehen	22.76	Arlesheim	24.52
Allschwil	2.35	Birsfelden	9.61	Allschwil	14.87	Muttenz	19.08	Basel	23.27	Basel	24.59
Liestal	2.46	Riehen	9.72	Rheinfelden	15.05	Riehen	19.14	Muttenz	23.29	Rheinfelden	24.79
Birsfelden	2.51	Liestal	9.76	Riehen	15.35	Allschwil	19.32	Reinach	23.38	Solothurn	24.86
Aarau	3.24	Genf	9.85	Birsfelden	15.36	Basel	19.66	Rheinfelden	23.46	Zürich	24.97
Rheinfelden	3.46	Bern	9.91	Bern	15.38	Rheinfelden	19.83	Allschwil	23.58	Muttenz	25.49
Riehen	3.68	Luzern	10.25	Liestal	15.69	Birsfelden	19.92	St.Gallen	23.97	Reinach	25.64
Bern	3.81	Domach	10.44	Riehen	15.88	Bern	20.24	Birsfelden	24.30	Allschwil	25.81
Zürich	4.07	Riehen	10.45	Genf	15.96	Liestal	20.39	Bern	24.44	Basel	26.05
Luzern	4.42	Basel	10.45	Lausanne	16.51	Genf	20.40	Basel	24.57	Bern	26.20
Domach	4.73	Lausanne	10.50	Basel	16.51	Basel	20.81	Solothurn	24.69	Birsfelden	26.58
St.Gallen	4.98	St.Gallen	11.48	Solothurn	17.08	Lausanne	21.57	Liestal	24.90	Lausanne	26.74
Solothurn	5.59	Solothurn	12.08	Basel	17.51	Solothurn	21.67	Genf	25.08	Liestal	27.25
Basel	5.67	Basel	12.10	St.Gallen	17.79	St.Gallen	22.38	Lausanne	26.48	Genf	27.47



**Bruttoarbeitseinkommen: Steuerbelastung durch Kantons-, Gemeinde- und Kirchensteuern in %  
Ehepaar, ohne Kinder, erwerbstätig (100 : 0)**

25'000	50'000	100'000	200'000	500'000	1'000'000
Basel	Riehen	Zug	Zug	Zug	Zug
0.00	1.27	5.08	8.30	10.61	10.61
Riehen	Basel	Aarau	Zürich	Luzern	Luzern
0.00	1.36	8.55	13.37	19.02	19.02
Lausanne	Genf	Zürich	Aarau	Riehen	Domach
0.00	2.12	8.61	14.44	19.25	21.00
Basel	Zug	Rheinfelden	Rheinfelden	Binningen	Riehen
0.00	2.29	9.11	15.39	19.65	21.00
Riehen	Aarau	Genf	Luzern	Aarau	Aarau
0.00	3.61	10.49	15.47	19.96	22.00
Genf	Rheinfelden	Binningen	Domach	Arlesheim	Binningen
0.10	3.85	10.75	15.70	20.08	22.00
Zug	Lausanne	Arlesheim	Binningen	Zürich	Riehen
0.32	4.79	10.79	15.85	20.36	23.00
Luzern	Zürich	Riehen	Arlesheim	Domach	Basel
0.44	4.90	11.11	16.12	20.62	23.00
Bern	Riehen	Domach	Riehen	Basel	Arlesheim
0.44	5.15	11.20	16.16	20.71	23.00
Arlesheim	Arlesheim	Luzern	Reinach	Riehen	Rheinfelden
0.76	5.37	11.24	16.85	20.73	23.00
Reinach	Domach	Reinach	Muttenz	Muttenz	Zürich
0.80	5.37	11.28	16.91	20.96	23.00
Aarau	Binningen	Muttenz	Riehen	Reinach	St.Gallen
0.87	5.55	11.46	17.06	21.00	24.00
Rheinfelden	Reinach	Allschwil	Allschwil	Allschwil	Muttenz
0.93	5.61	11.60	17.12	21.22	24.00
Binningen	St.Gallen	Basel	Genf	Rheinfelden	Reinach
1.09	5.80	11.94	17.28	21.28	24.00
Muttenz	Muttenz	Riehen	Basel	Birsfelden	Allschwil
1.14	5.90	11.95	17.38	21.88	24.00
Allschwil	Bern	Birsfelden	Lausanne	Liestal	Solothurn
1.15	5.91	12.00	17.43	22.40	24.00
Liestal	Allschwil	St.Gallen	Bern	Basel	Basel
1.19	5.97	12.07	17.43	22.42	24.00
Birsfelden	Birsfelden	Bern	Birsfelden	Bern	Bern
1.27	6.22	12.21	17.67	22.94	25.00
Domach	Solothurn	Liestal	Liestal	St.Gallen	Birsfelden
1.45	6.24	12.23	18.07	23.51	25.00
St.Gallen	Liestal	Solothurn	Solothurn	Genf	Liestal
1.51	6.28	12.92	18.07	23.70	26.00
Solothurn	Luzern	Lausanne	St.Gallen	Solothurn	Lausanne
1.81	6.54	12.96	18.30	23.72	26.00
Zürich	Basel	Basel	Basel	Lausanne	Genf
1.86	6.74	13.45	18.65	24.26	26.00

